

EXPERIÈNCIES LUMÍNIQUES

Activitat destinada a xiquets i xiquetes que, des de les seues cases i al costat de la família, podran endinsar-se en l'ús de la **llum** com a element estètic i sensorial, unit a l'estructura i les formes geomètriques a través de l'obra d'**Eusebi Sempere**.



Explicarte

CONÉIXER: EUSEBI SEMPERE



*Premi Príncep d'Astúries de les Arts (1983).
Doctor honoris causa de la Universitat d'Alacant.

Figura essencial en el panorama artístic espanyol de la segona meitat del segle XX, representant de l'abstracció geomètrica i les tendències òptiques i cinètiques a Espanya. La seua obra abraça diferents disciplines com la pintura, l'escultura i l'obra gràfica

JUGAR AMB LA LLUM: Relleus lluminosos



Per a Sempere un repte fonamental van ser les seues reflexions sobre la llum que van quedar reflectides en el seu text «Manifest de la llum».

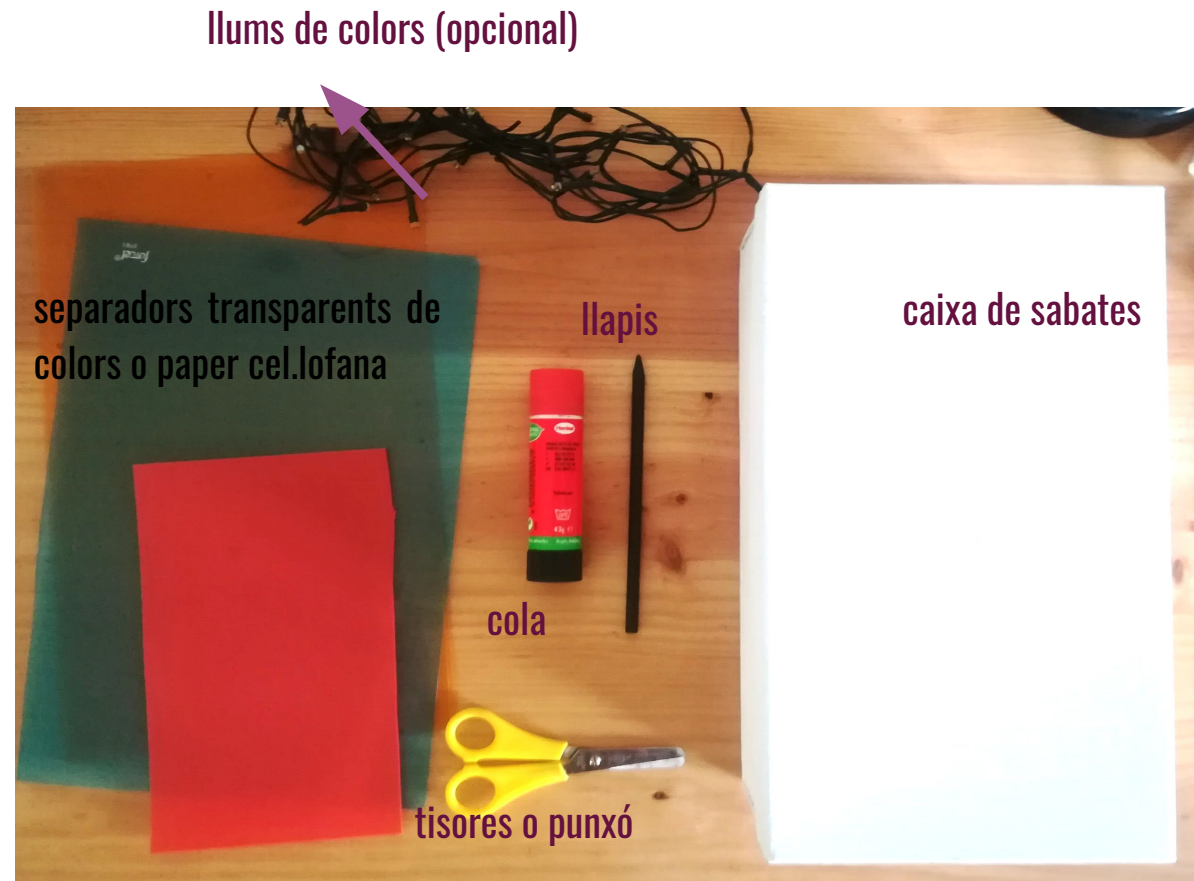
Els Relleus lluminosos uneixen els conceptes de llum i temps.

Amb aquesta obra, Sempere es planteja una producció en què el més fonamental era la llum a intervals i en moviment.

EXPERIMENTAR: Us proposem fer un Relleu Iluminós

Us agradaria experimentar i jugar amb la llum?

Aquests són els materials que podeu utilitzar:




EXPERIMENTAR. PAS A PAS

- 1 Agafeu una caixa de sabates i, en la tapa, dibuixeu-hi formes geomètriques. Poden ser ovals, quadrats, cercles. Dibuixa-hi les que més t'agraden.
- 2 Amb l'ajuda d'unes tisores o un punxó, retalleu les formes.
- 3 Utilitzeu la tapa com a plantilla, col·loqueu-la en la part posterior de la caixa, dibuixeu-hi les formes geomètriques i retalleu-les.
- 4 Per la part de dins de la tapa, apegueu amb cola en cadascuna de les formes geomètriques un paper transparent de color. Podeu reutilitzar alguna carpeta d'arxivador que ja no utilitzeu, o alguna tapa d'enquadernació, o qualsevol material transparent que deixi passar la llum
- 5 Tapeu la caixa de sabates i introduïu en l'interior llums que poden ser les que usem en Nadal o col·loqueu la caixa davant d'una finestra per on estiga entrant la llum i comproveu com aquesta actua sobre el color i projecta els reflexos d'aquest.

EXPERIMENTAR. PAS A PAS

1



2



3



4





EXPERIMENTAR. LLEST!

5



El teu relleu lluminós

7



Diumenges al MUA

Experiències Lumíniques



Universitat d'Alacant
Universidad de Alicante

